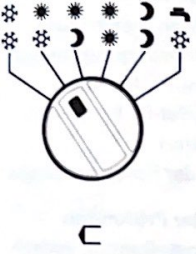

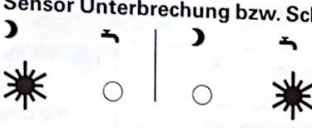
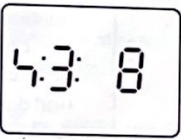


5 Diagnose

5.1.1 Fehleranzeige für Sensoren und Fernbedienung bzw Fernbedienungsgerät während des Betriebes

Symbol	Bedeutung / Fehlermeldung	Information / Ursache
	<p>Sensor Kurzschluß:</p>  <p>Leuchtdioden blinken gleichzeitig</p> <p>Sensor Unterbrechung bzw. Schaltuhr defekt:</p>  <p>Leuchtdioden blinken abwechselnd</p> <p>Anzeige im Display der Schaltuhr</p> 	<p>Bei Einstellung des Programmwählschalters „C“ auf ein Betriebsprogramm werden Kurzschlüsse und Unterbrechungen der Sensoren bzw. der Fernbedienung angezeigt.</p> <p> 6 ≙ Schaltmodul-FT Unterbrechung 9 ≙ Fernbedienung Unterbrechung 2 ≙ Fernbedienung falsch codiert 0 ≙ Kurzschluß 8 ≙ Unterbrechung 1 ≙ Außentempersensor 2 ≙ Vorlauftempersensor 3 ≙ Kesseltempersensor 5 ≙ Speichertempersensor (falls Sensor angeschlossen) 6 ≙ Fernbedienung-F 7 ≙ Fernbedienungsgerät-WS oder -RS¹⁾ 4 ≙ Störungssymbol </p>

5481 120

¹⁾ Gilt nur, wenn Codierschalter „S 1.9“ umgestellt wurde; der Schalter „S 1.9“ muß auf „1“ stehen.