

# Analyse

Keine Wärmedaten im Dezember

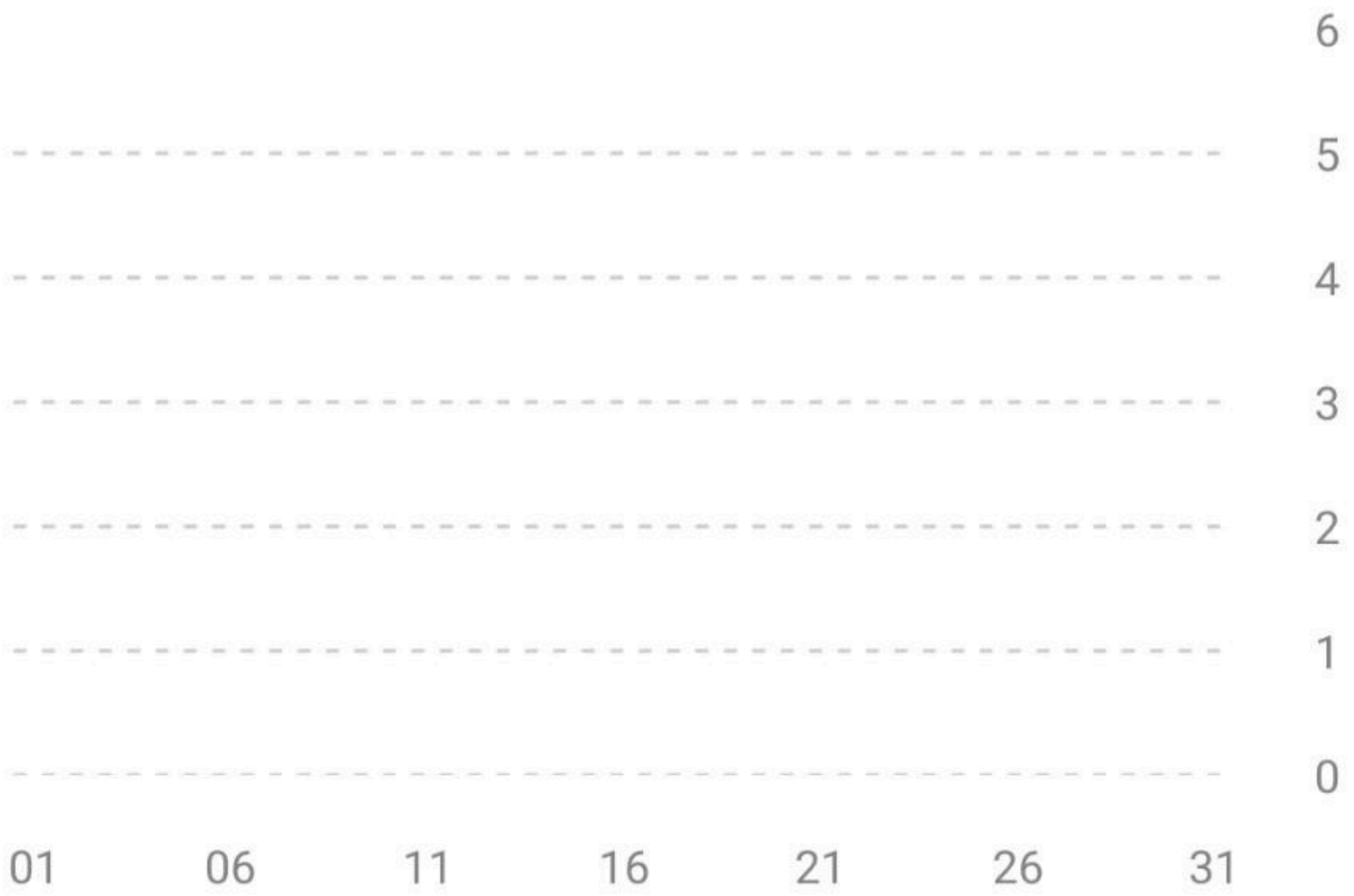
Energie

Wärme




Dezember 2023






## ENERGIEBILANZ



1.-31. Dezember 2023

  Energieverbrauch  --

  Thermische Leistung  --



Home



Mitteilu...



Analyse



ViCare+



Einstell...



# Analyse

Energiedaten sind da, auch in Tagesansicht

Energie

Wärme

Dezember 2023



## ZUSAMMENFASSUNG



Autarkie



Eigenverbrauch

## ENERGIEBILANZ



Home



Mitteilu...



Analyse



ViCare+



Einstell...



# Analyse

Tagesansicht Wärme komplett ohne Daten

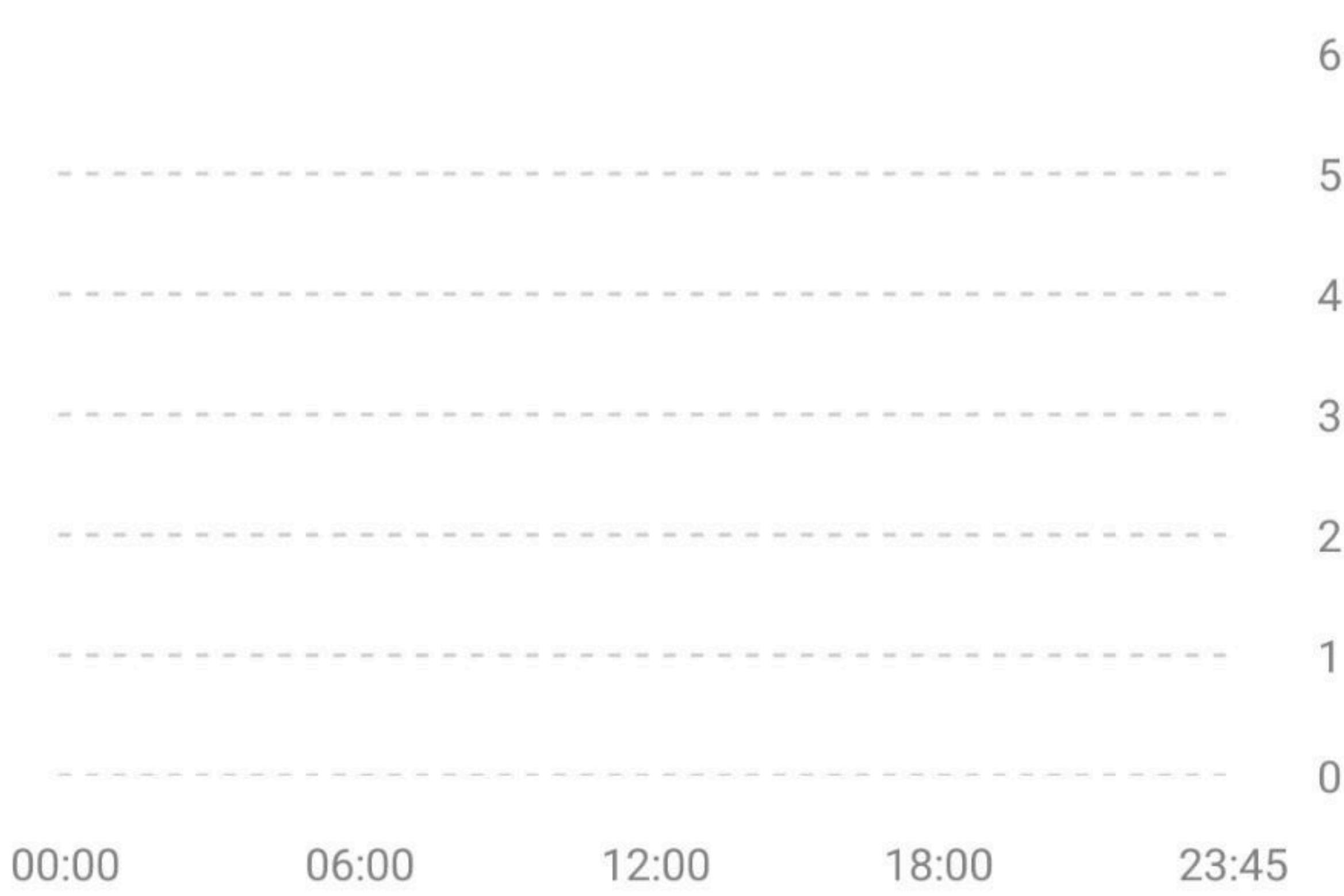
Energie

Wärme




1. Dezember 2023






## ENERGIEBILANZ



1. Dezember 2023

  **Energieverbrauch**  --

  **Thermische Leistung**  --



Home



Mitteilu...



Analyse



ViCare+



Einstell...



# Analyse

Letzte Wärmedaten vom 29. November zum Zeitpunkt der Inbetriebnahme nach Verbindung des Speichers. Der dabei durchgeführte Entlüftungsvorgang ist deutlich zu sehen. Die Zeitskala in der ViCare App ist falsch, aber in ViGuide richtig ...

Energie

Wärme

29. November 2023



## ENERGIEBILANZ

kW



08:00

Abwählen

⚡ Energieverbrauch ⓘ 0 W

🔥 Thermische Leistung ⓘ 0 W



# Michael Nickel



Zeitlich korrekte Darstellung in ViGuide am Abruch-Tag

Wert auswählen

Tag



Datum wählen

29.11.2023



Parameter bearbeiten



Feedback



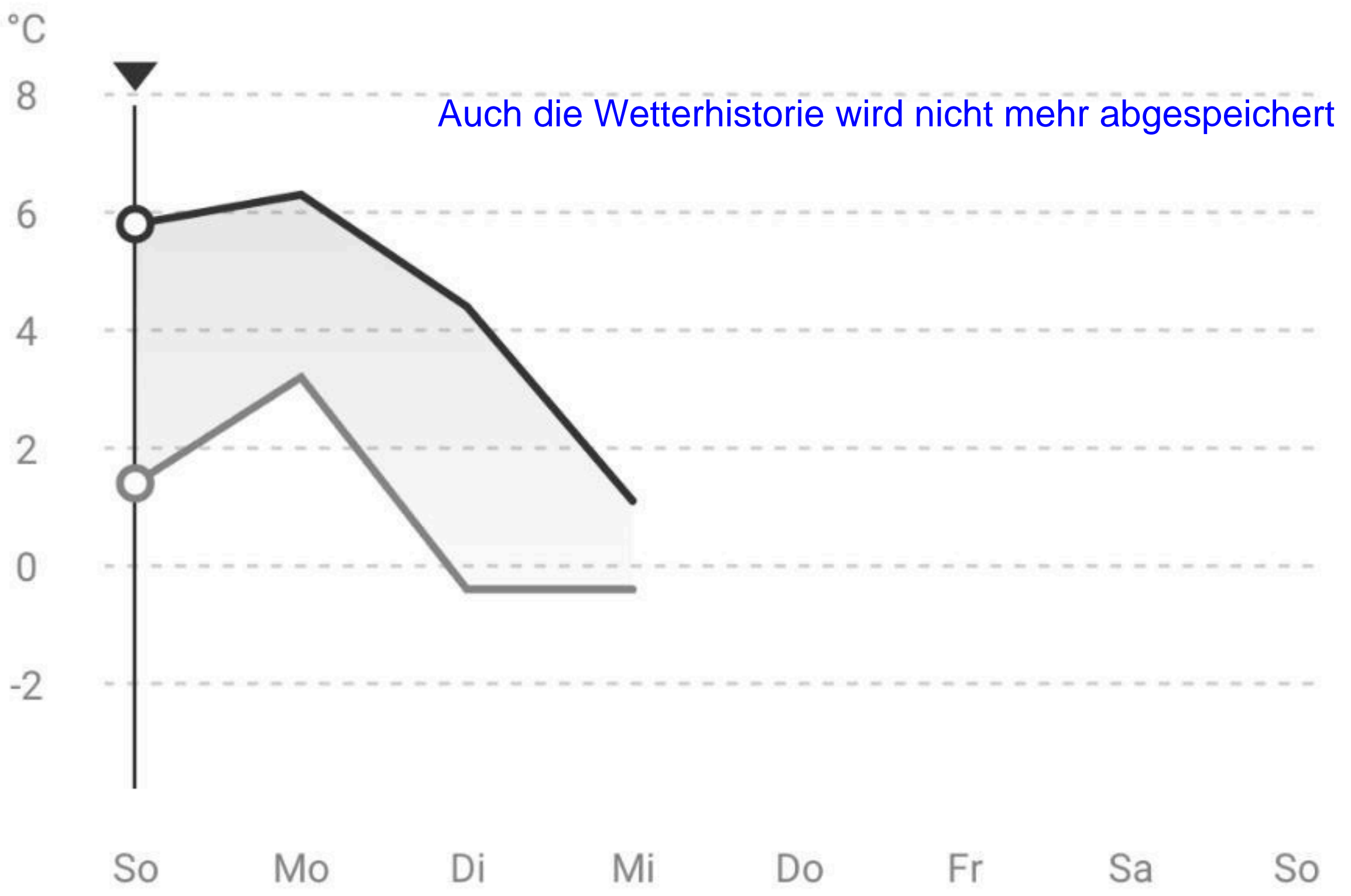


# Wetter

Heute

4 Tage

Historie



Sonntag

**Max.** 5.8° C

**Min.** 1.4° C

## WOCHENSTATISTIK

Durchschnittstemp. 2.6° C

Höchste Temperatur  
27.11.23 6.3° C

Niedrigste Temperatur -0.4° C



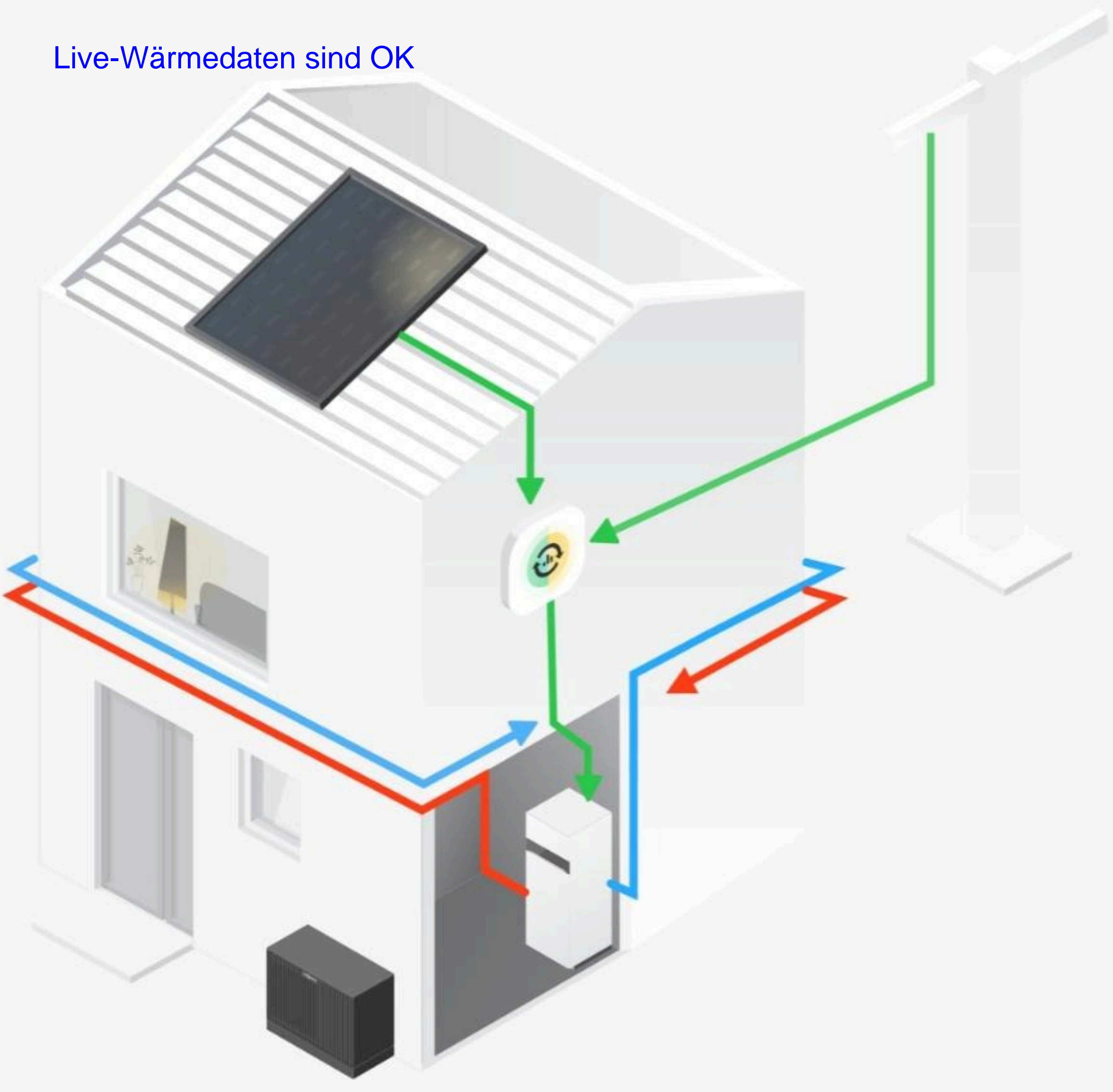


# Energiecockpit

Strom

Wärme



Live-Wärmedaten sind OK



## WAS GEHT REIN

  **Elektrizität** 1.78 kW

## WAS KOMMT RAUS

  **Thermische Leistung** 6.83 kW

