





**Störungs-codes** (Fortsetzung)

| Störungs-cod<br>e im Dis-<br>play | Konst. | witter.<br>gef. | Verhalten der<br>Anlage                    | Störungsur-<br>sache   | Maßnahme   |
|-----------------------------------|--------|-----------------|--|--|--|
| FA                                | X      | X               | Brenner auf<br>Störung                     | Gebälsestill-<br>stand nicht<br>erreicht   | Gebälse prüfen,<br>Verbindungslei-<br>tungen zum Ge-<br>bläse prüfen,<br>Gebälseansteue-<br>rung prüfen.<br>„  RESET“ betä-<br>tigen.   |
| FC                                | X      | X               | Brenner auf<br>Störung                     | Gaskombi-<br>regler defekt<br>oder fehler-<br>hafte An-<br>steuerung<br>Modulations-<br>ventil oder<br>Abgasweg<br>versperrt | Gaskombiregler<br>prüfen. Abgasan-<br>lage prüfen.<br>„  RESET“ betä-<br>tigen.   |
| Fd                                | X      | X               | Brenner auf<br>Störung                     | Fehler Feue-<br>rungsautom-<br>at  | Zündelektroden<br>und Verbindungs-<br>leitungen prüfen.<br>Prüfen, ob star-<br>kes Störfeld<br>(EMV) in der<br>Nähe des Gerätes<br>ist.<br>„  RESET“ betä-<br>tigen.<br>Falls Störung<br>nicht behoben,<br>Regelung austau-<br>schen. |
| FE                                | X      | X               | Brenner blo-<br>ckiert oder auf<br>Störung | Kesselcod-<br>ierstecker<br>oder Grund-<br>leiterplatte<br>defekt  | „  RESET“ betä-<br>tigen. Falls Stö-<br>rung nicht<br>behoben, Kessel-<br>codierstecker<br>oder Regelung<br>austauschen  |

5681 673

