

Foto Nr. 1



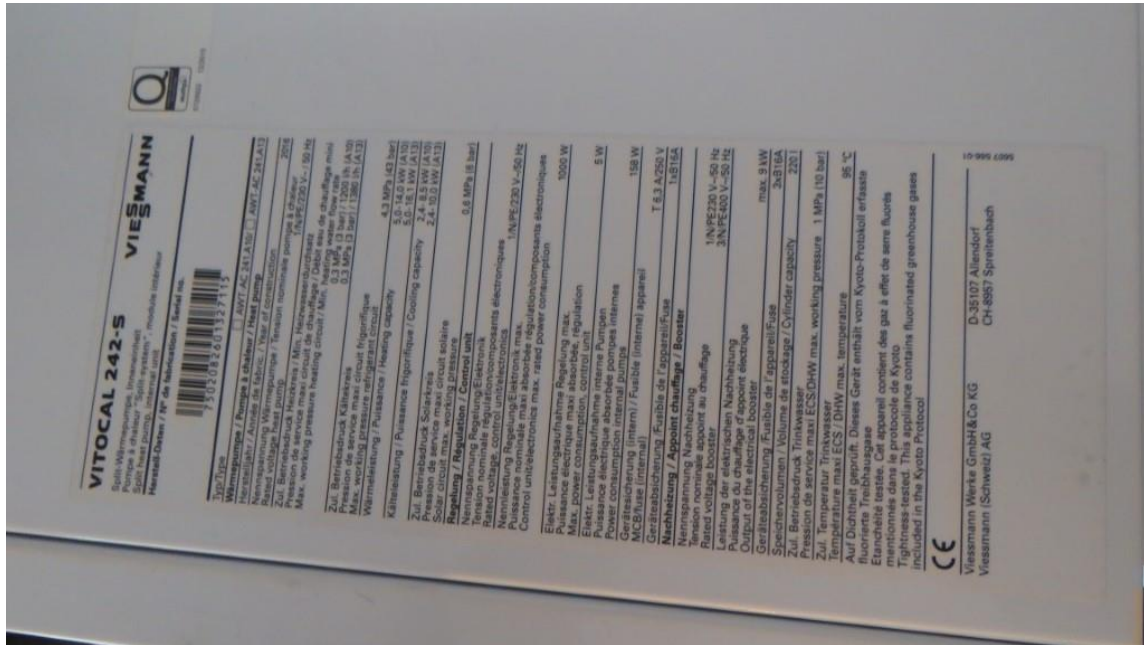
Sie sehen: Heizraum

Foto Nr. 2



Sie sehen: Verrohrung oberhalb der Anlage

Foto Nr. 3



Sie sehen: Typenschild

Foto Nr. 4




Sie sehen: Austrittsstelle

Foto Nr. 5




Sie sehen: Wasserrückstände 1

Foto Nr. 6



Sie sehen: Wasserrückstände 1 Makro

Foto Nr. 7



Sie sehen: Wasserrückstände 2

Foto Nr. 8



Sie sehen: Elektronik