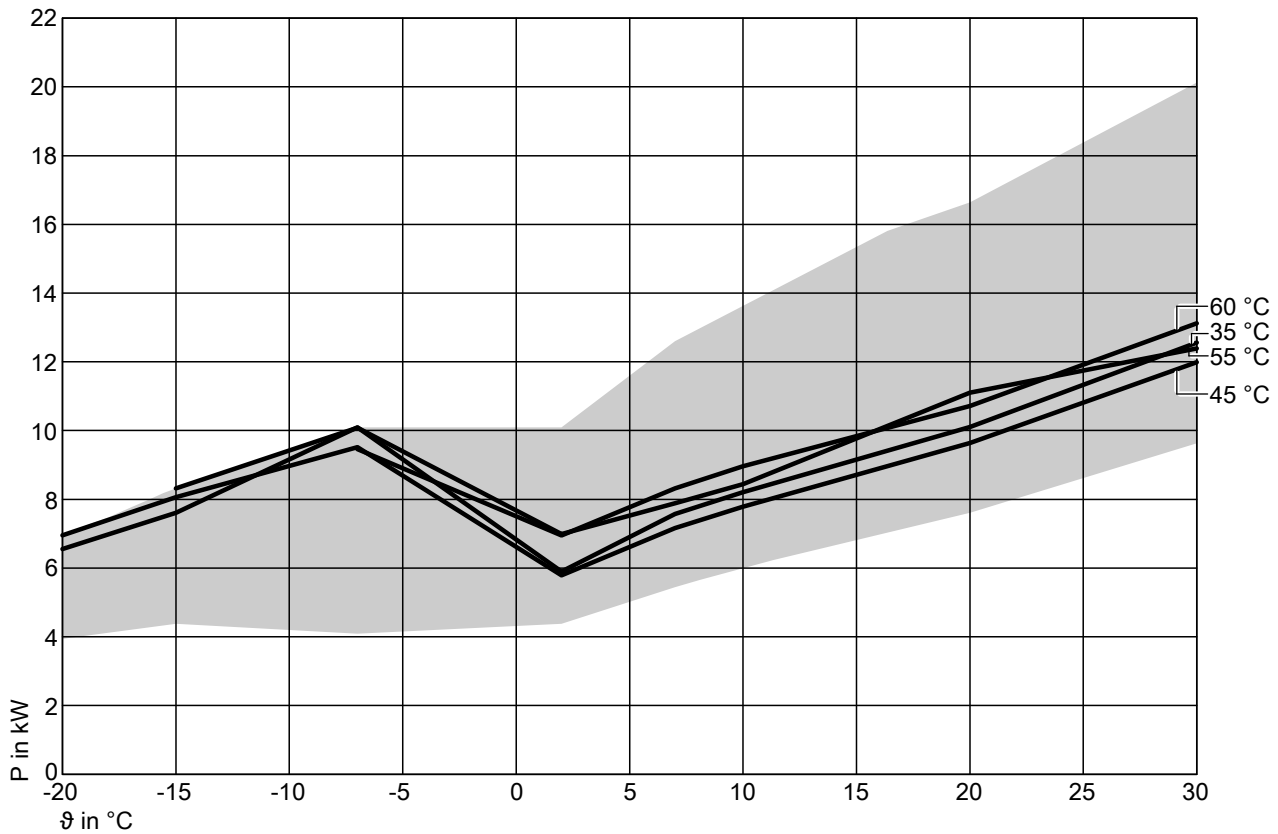


5.6 Leistungsdiagramme Außeneinheit Typen 201.D10 und 221.C10, 400 V~

Heizen

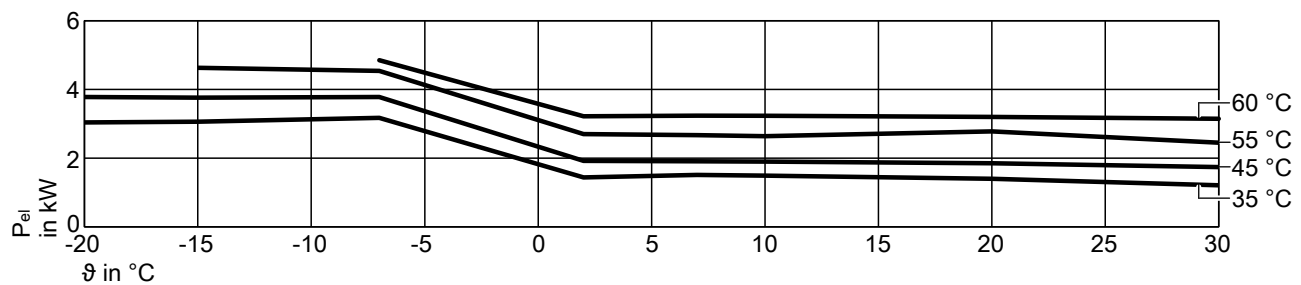
- Vitocal 200-S, Typ AWB-E-AC 201.D10
- Vitocal 222-S, Typ AWBT-E-AC 221.C10

Wärmeleistung bei Vorlauftemperaturen 35 °C, 45 °C, 55 °C, 60 °C



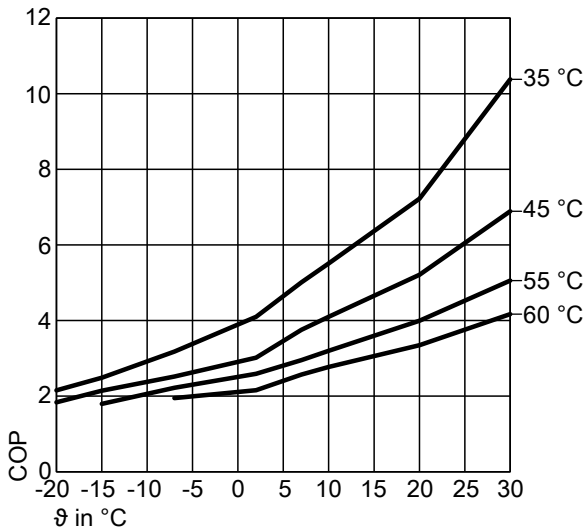
Möglicher Leistungsbereich

Elektrische Leistungsaufnahme Heizen bei Vorlauftemperaturen 35 °C, 45 °C, 55 °C, 60 °C



Kennlinien (Fortsetzung)

Leistungszahl COP bei Vorlauftemperaturen 35 °C, 45 °C, 55 °C, 60 °C



ϑ Lufteintrittstemperatur
P Wärmeleistung
P_{el} Elektrische Leistungsaufnahme
COP Leistungszahl

Hinweis

- Daten für COP in den Tabellen und Diagrammen wurden in Anlehnung an EN 14511 ermittelt.
- Leistungsmerkmale gelten für neue Geräte mit sauberen Plattenwärmetauschern.

Betriebspunkt	W A	°C °C	35							
			-20	-15	-7	2	7	10	20	30
Max. Wärmeleistung		kW	6,55	7,61	10,09	10,09	12,60	14,35	16,64	20,13
Nenn-Wärmeleistung		kW	6,55	7,61	10,09	5,90	7,58	8,21	10,11	12,56
Elektr. Leistungsaufnahme		kW	3,04	3,06	3,17	1,44	1,51	1,49	1,40	1,21
Leistungszahl ε (COP)			2,15	2,49	3,18	4,10	5,01	5,51	7,22	10,38
Min. Wärmeleistung		kW	3,94	4,38	4,09	4,38	5,45	6,02	7,61	9,63

Betriebspunkt	W A	°C °C	45							
			-20	-15	-7	2	7	10	20	30
Max. Wärmeleistung		kW	6,95	8,06	9,52	9,87	10,28	13,75	15,16	17,24
Nenn-Wärmeleistung		kW	6,95	8,06	9,52	5,79	7,17	7,79	9,64	11,99
Elektr. Leistungsaufnahme		kW	3,78	3,76	3,78	1,92	1,91	1,90	1,85	1,74
Leistungszahl ε (COP)			1,84	2,14	2,52	3,02	3,75	4,10	5,21	6,89
Min. Wärmeleistung		kW	3,84	4,75	5,79	5,10	5,09	5,61	7,22	8,50

Betriebspunkt	W A	°C °C	55							
			-20	-15	-7	2	7	10	20	30
Max. Wärmeleistung		kW		8,32	10,08	9,25	12,20	12,94	14,56	16,50
Nenn-Wärmeleistung		kW		8,32	10,08	6,99	7,89	8,44	11,10	12,39
Elektr. Leistungsaufnahme		kW		4,63	4,54	2,70	2,67	2,64	2,78	2,45
Leistungszahl ε (COP)				1,80	2,22	2,59	2,96	3,20	3,99	5,06
Min. Wärmeleistung		kW		4,25	6,20	6,43	7,88	8,44	10,36	12,75

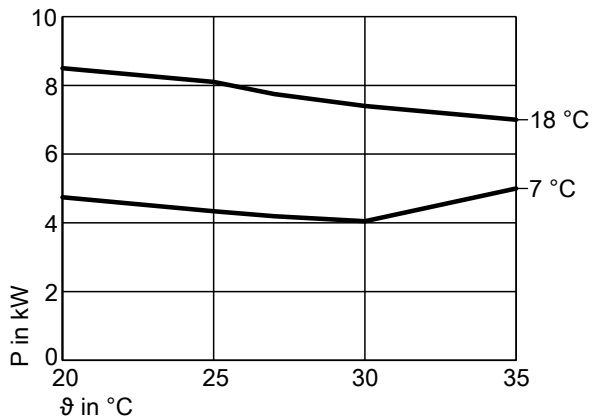
Betriebspunkt	W A	°C °C	60							
			-20	-15	-7	2	7	10	20	30
Max. Wärmeleistung		kW			9,46	8,56	11,14	11,67	13,94	16,08
Nenn-Wärmeleistung		kW			9,46	6,95	8,32	8,96	10,72	13,12
Elektr. Leistungsaufnahme		kW			4,85	3,22	3,24	3,23	3,20	3,15
Leistungszahl ε (COP)					1,95	2,16	2,57	2,77	3,35	4,17
Min. Wärmeleistung		kW			6,29	6,94	8,34	8,95	10,71	13,12

Kühlen

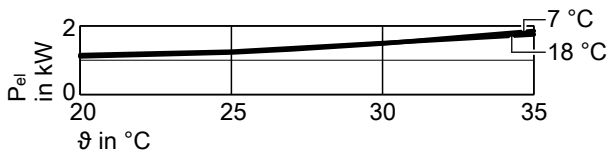
- Vitocal 200-S, Typ AWB-E-AC 201.D10
- Vitocal 222-S, Typ AWBT-E-AC 221.C10

Kennlinien (Fortsetzung)

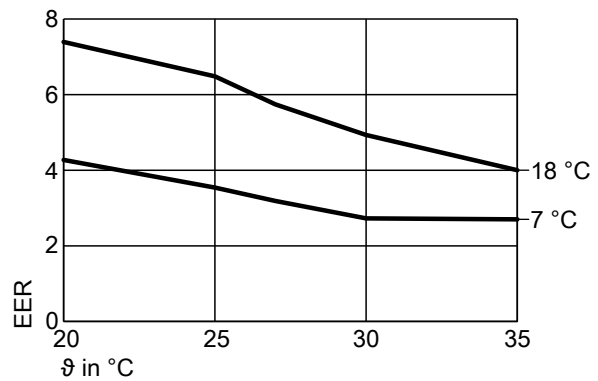
Kühlleistung bei Vorlauftemperaturen 18 °C, 7 °C



Elektrische Leistungsaufnahme Kühlen bei Vorlauftemperaturen 18 °C, 7 °C



Leistungszahl EER bei Vorlauftemperaturen 18 °C, 7 °C



ϑ Lufteintrittstemperatur
 P Kühlleistung
 P_{el} Elektrische Leistungsaufnahme
 EER Leistungszahl

Hinweis

- Daten für EER in den Tabellen und Diagrammen wurden in Anlehnung an EN 14511 ermittelt.
- Leistungsmerkmale gelten für neue Geräte mit sauberen Plattenwärmetauschern.

Betriebspunkt	W A	°C °C	18					7				
			20	25	27	30	35	20	25	27	30	35
Kühlleistung		kW	8,50	8,10	7,75	7,40	7,00	4,75	4,33	4,19	4,05	5,00
Elektr. Leistungsaufnahme		kW	1,15	1,25	1,35	1,50	1,75	1,11	1,22	1,32	1,48	1,85
Leistungszahl EER			7,39	6,48	5,74	4,93	4,00	4,27	3,54	3,19	2,73	2,70